

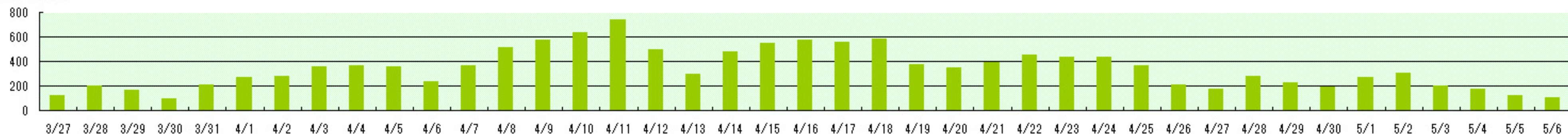
# 新型コロナウイルス感染状況推移

4/7 政府、7都府県に緊急事態宣言発出

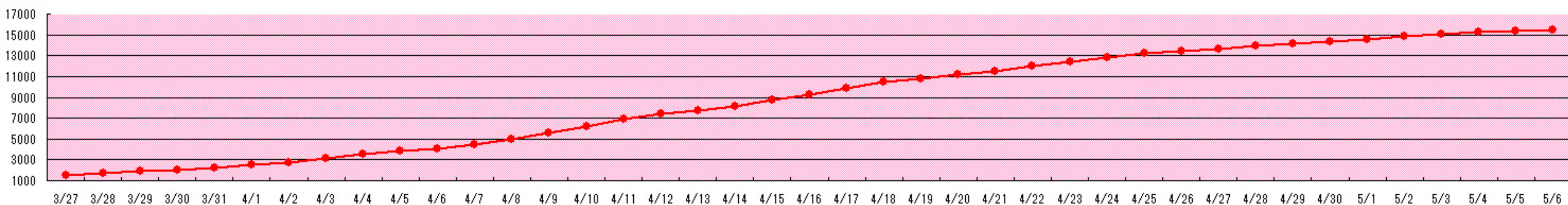
4/16 政府、緊急事態宣言を全国に拡大

	3/27	3/28	3/29	3/30	3/31	4/1	4/2	4/3	4/4	4/5	4/6	4/7	4/8	4/9	4/10	4/11	4/12	4/13	4/14	4/15	4/16	4/17	4/18	4/19	4/20	4/21	4/22	4/23	4/24	4/25	4/26	4/27	4/28	4/29	4/30	5/1	5/2	5/3	5/4	5/5	5/6	
新たな感染者発生数	123	201	169	94	206	266	276	353	367	360	235	361	515	576	639	743	500	294	482	549	574	555	584	374	347	390	452	436	434	368	210	172	282	224	188	266	306	201	176	121	105	
感染者総数	1524	1724	1893	1989	2229	2495	2771	3129	3497	3858	4092	4460	4973	5548	6184	6923	7399	7691	8173	8722	9296	9849	10433	10807	11154	11543	11994	12429	12863	13231	13441	13613	13895	14119	14305	14571	14877	15078	15253	15374	15477	
(内、広島県)	4	4	6	6	6	6	11	13	15	15	16	19	24	25	30	56	62	65	90	113	118	124	130	132	137	139	142	144	144	146	148	149	154	155	155	159	160	161	165	165	165	
亡くなった人の数	52	55	56	59	66	69	73	77	84	93	97	98	105	108	120	132	137	143	162	178	190	207	223	238	263	283	299	328	345	360	372	394	413	435	455	481	517	536	556	566	577	
(内、広島県)	0	0	0	0	0	0	0	0	0	0	0	0	0	0	0	0	0	0	0	0	0	0	0	0	1	1	1	1	1	2	2	2	2	2	2	2	2	2	2	2	2	2

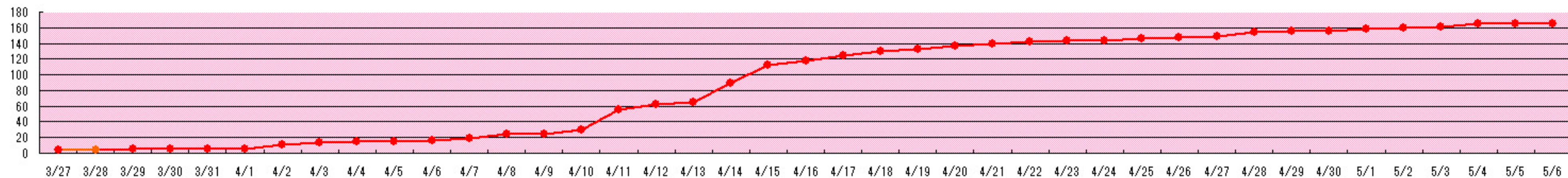
新たな感染者発生数



感染者総数



(内、広島県)



亡くなった人の数

